Ir al Índice General de Ayuda de Symposium

Ubicaciones

Symposioum permite a los Administradores de la plataforma dar de alta ubicaciones y puntos de interés para que los Organizadores puedan incluir en la descripción de sus eventos. Esta funcionalidad la encontrarás en el menú **Configuración > Ubicaciones**:

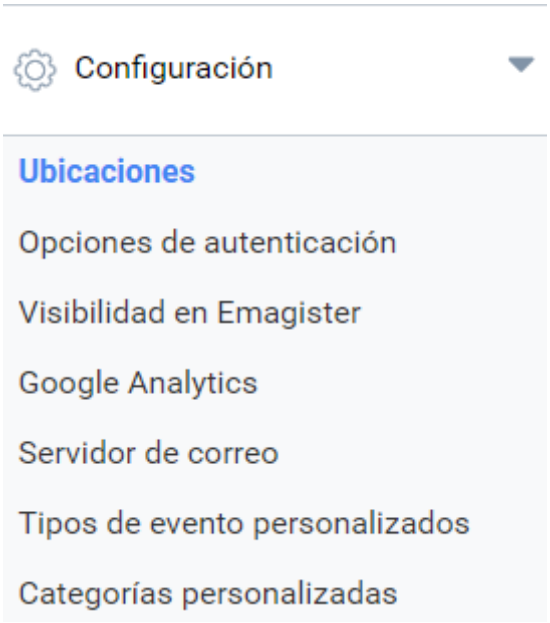

Esta herramienta se organiza en un sistema de directorios y ubicaciones asignadas, de forma que primero es necesario crear un directorio general para poder asignarle las ubicaciones más específicas.

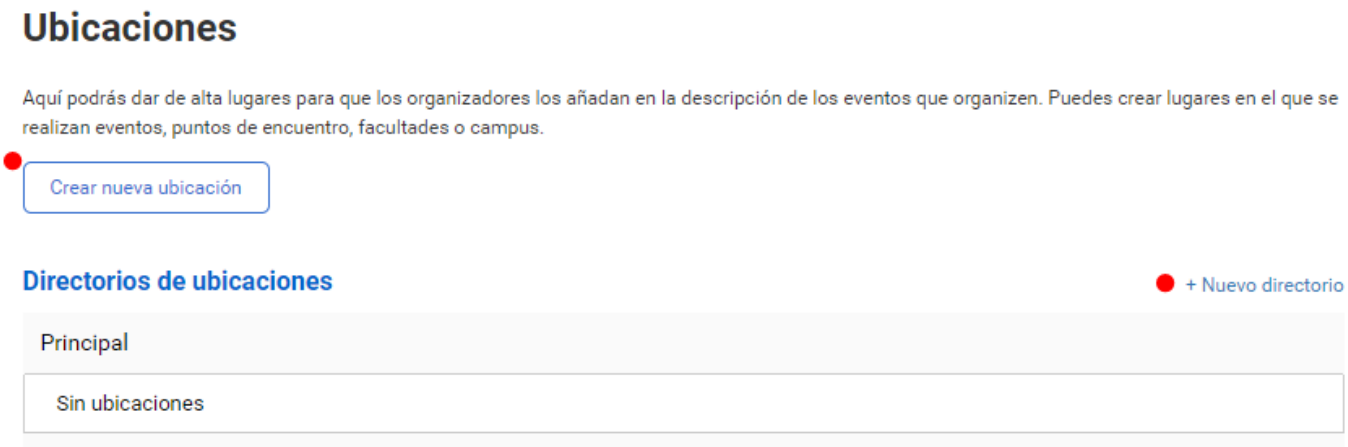

Por defecto tendrás un directorio denominado “**Principal**”. Para crear un nuevo directorio, haz click en “**Nuevo directorio**” e indica el nombre:

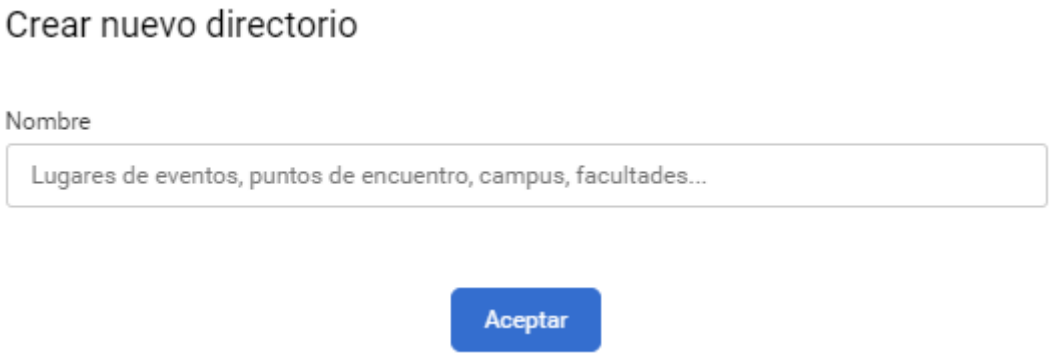

Tras crear un directorio, esto es, la carpeta principal, haz click en "**Crear nueva ubicación**". Puedes crear más de una ubicación asignadas en un mismo directorio, al igual que una misma ubicación puede encontrarse en más de un directorio.

Completa el formulario con el nombre de la ubicación, una breve descripción, si lo deseas y selecciona el directorio en el que se agrupará. Opcionalmente puedes especificar las coordenadas de la ubicación para que aparezca localizada en el mapa del evento.

Podrás consultar y editar cualquier ubicación que hayas creado haciendo click en la flecha.

Estas localizaciones, podrán usarlas los Organizadrores en sus eventos.

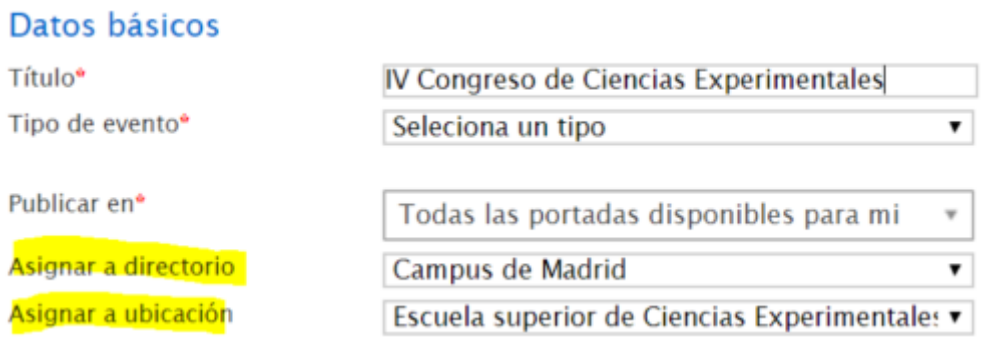

From:
https://smartdestinationsworldconference.org/ayuda-symposium/ - **Ayuda online**

Permanent link:
https://smartdestinationsworldconference.org/ayuda-symposium/doku.php?id=directorio_de_lugares

Last update: **2019/09/05 08:26**